

Maingau (38)/46¹ - Schaltungsvarianten

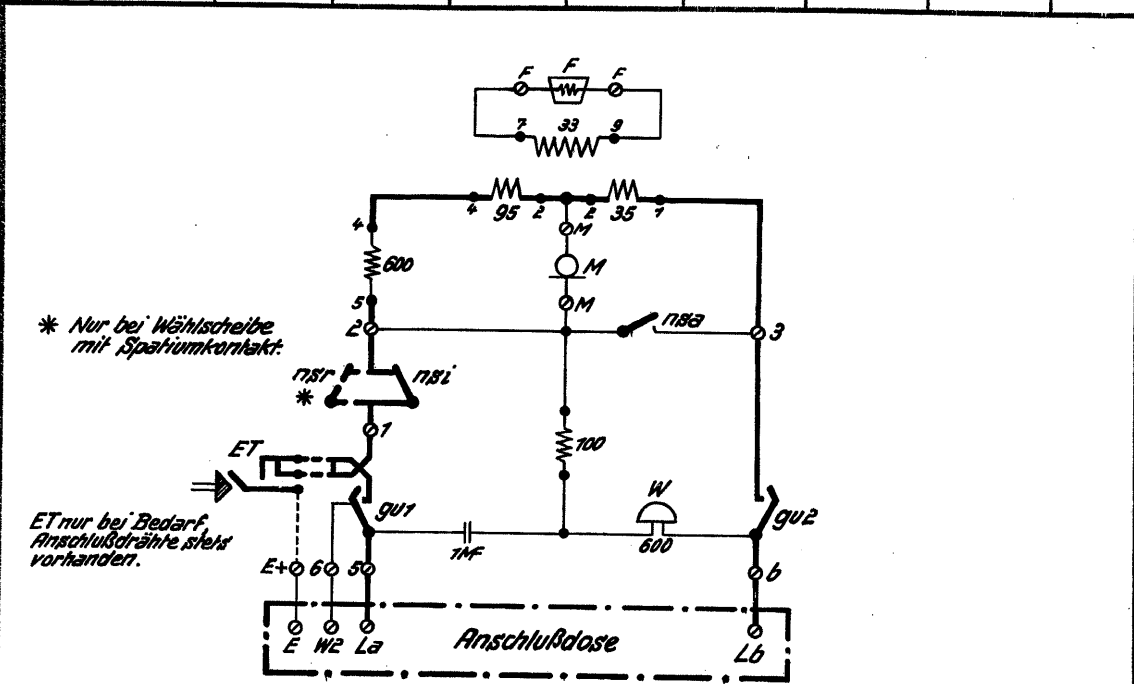
| Bauart | Schaltbild | gezeichnet | Nachbild | Gehörschutz | Anschlußklemmen | La | Lb | E | W2 | Nummernschalter |
|------------|---------------|------------|----------|-------------|-------------------------|----|----|----|----|------------------|
| Maingau 38 | S1a-112/2 I | 20.08.1947 | 600Ω | fehlt | 1/2/3/b/4/E+/5/6/F"/M" | gn | br | ws | gb | N30 ² |
| Maingau 46 | S1a-112/2 II | 11.08.1948 | 600Ω | fehlt | 1/2/3/4/b/E+/W2/a/F"/M" | gn | br | ws | gb | N30 ² |
| Maingau 46 | S1a-112/2 III | 15.03.1950 | 400Ω | fehlt | 1/2/3/4/b/E+/W2/a/F"/M" | gn | br | ws | gb | N30 ² |
| Maingau 46 | S1a-112/2 IV | 05.04.1951 | 400Ω | fehlt | 1/2/3/4/b/E+/W2/a/F"/M" | ws | br | gn | ge | N38 |
| Maingau 46 | S1a-112/2 V | 17.12.1953 | 400Ω | vorhanden | 1/2/3/4/b/E+/W2/a/F"/M" | ws | br | gn | ge | N38 |

Vorsicht! Das Vorhandensein eines Gehörschutzes oder die Beschaltung der Anschlußklemmen in "moderner" Auslegung (a=ws, b=br) bedeutet nicht zwangsläufig, daß das Gerät aus einer späteren Bauserie stammt: Der Gehörschutz kann nachgerüstet, die Klemmenbeschaltung den neuen Gepflogenheiten angepasst worden sein.

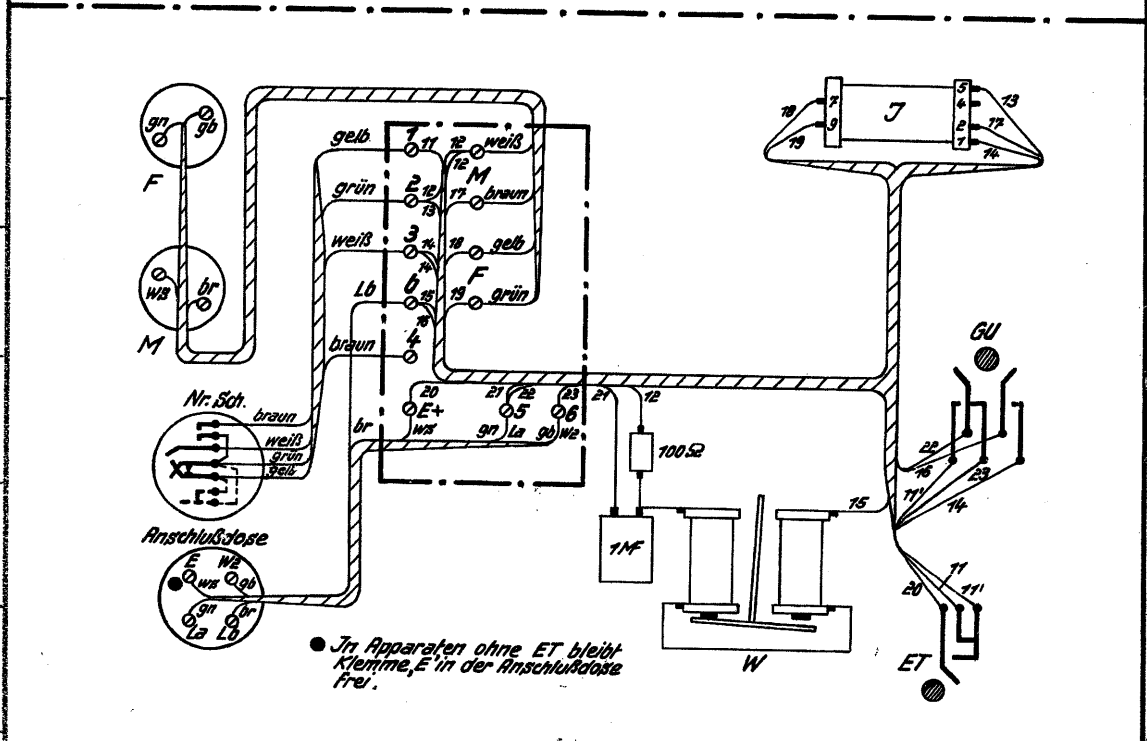
¹ Das zum Schaltbild S1a-112/2 I passende Gerät ist von der Bauart her ein Maingau 38 (Art des Klemmenblocks, Anordnung des Weckers unter dem GU). In den Schaltungsunterlagen wird das Telefon jedoch "Maingau 46" genannt.

² NS mit 2 nsa-Federn gezeichnet; 2. Feder an Klemme 4 (unbeschaltet). Ein so angeschlossener N38 funktioniert nicht korrekt.

Diese Zeichnung - Bescheinigung darf, ohne unsere Genehmigung, weder dritten Personen noch Konkurrenzfirmen, weder im Original noch in Kopie mitgeteilt werden.
 §§ 15 und 38 des Reichsgesetzes vom 19. 6. 01
 §§ 823 und 826 des B.G.B.
 Alle Rechte für den Fall der Patenterteilung (§ 7 Abs. 1 Patentgesetz) oder der Gebrauchsmuster-Eintragung (§ 5 Absatz 4 Gebrauchsmustergesetz) vorbehalten.
 Telefonbau und Normalzeit
 G.m.b.H.



S1a-112/2I

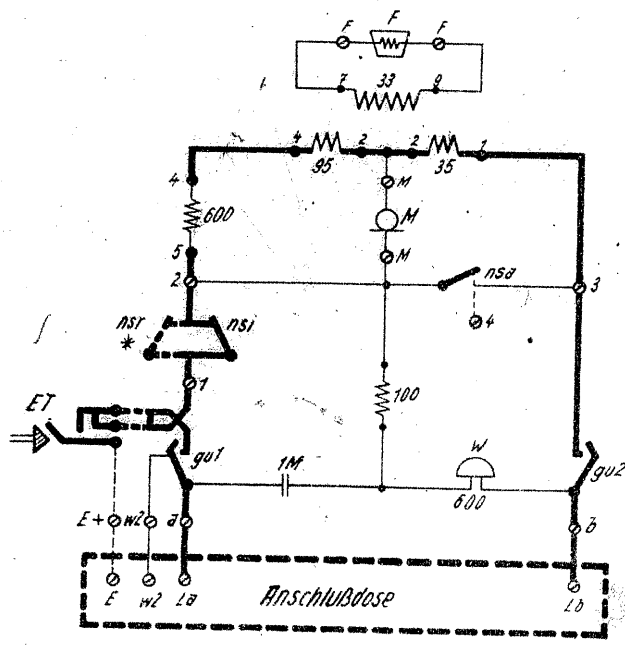


M1a-112/2I

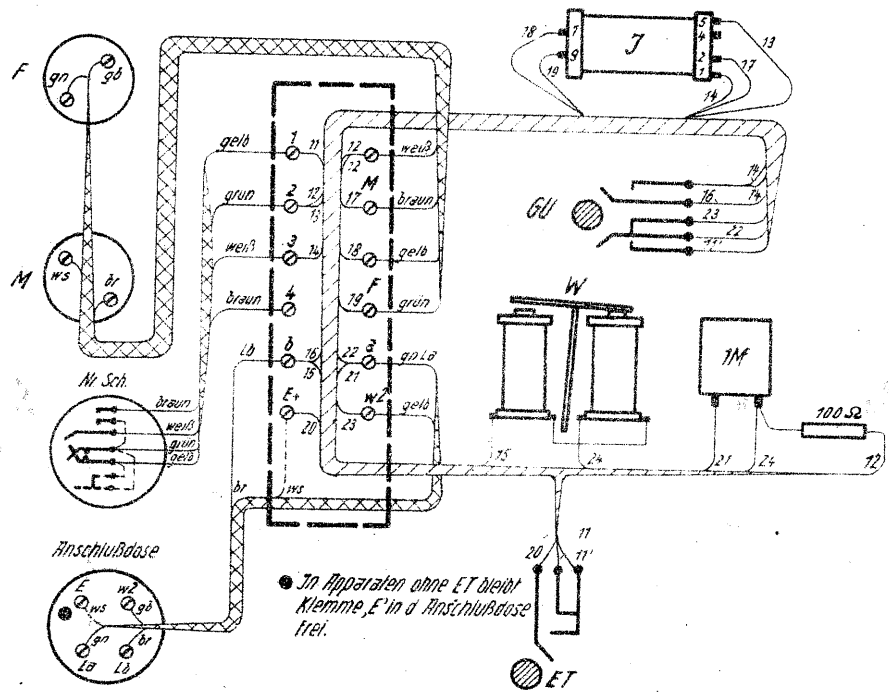
| | | | | |
|--------|--------------------------|----|--|---------------|
| Ausg. | v. | | | |
| Gez. | 20.8.47 | 71 | | |
| Gepr. | | | | |
| Gesch. | | | | |
| Maßst. | Tischapparat, Maingau 46 | | | |
| | Ausführung T.u.N. | | | |
| | | | | Ausgabe |

B.V.
 Film
 15. Okt. 1952

Diese Zeichnung - Beschreibung darf ohne unsere Genehmigung weder diffus, noch in Kopie, noch nach Konturenziffern, weder im Original (§ 15 und 38 des Patentrechts vom 19.6.01) noch in Abschrift (§ 23 und 32 des L.G.R.G. Alle Rechte für den Fall der Patenterteilung (§ 7 Abs. 1 Patentrechtsgesetz) oder der Gebrauchsmuster-Eintragung (§ 5 Absatz 4 Gebrauchsmusterrechtsgesetz) vorbehalten.
 Telefonbau und Normalzeit
 G. m. b. H.




* Nur bei Wählscheibe mit Spatiumkontakt.
 ET nur bei Bedarf, Anschlußdrähte stets vorhanden.

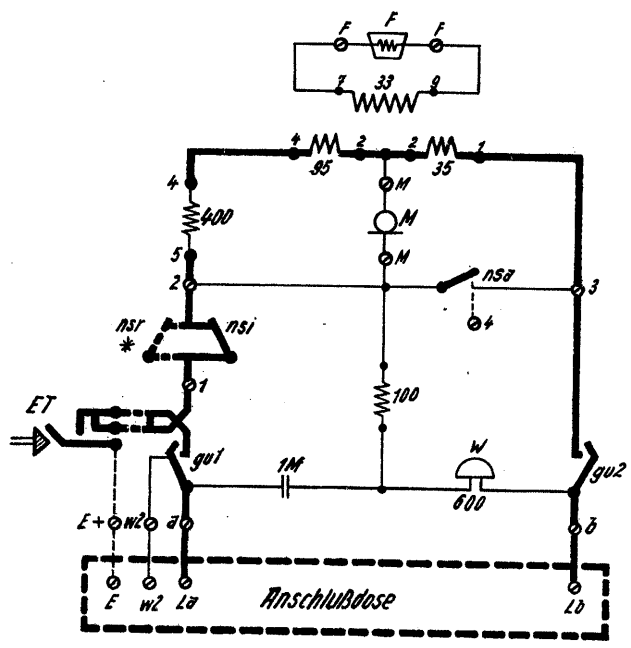


• In Apparaten ohne ET bleibt Klemme E in d Anschlußdose frei.

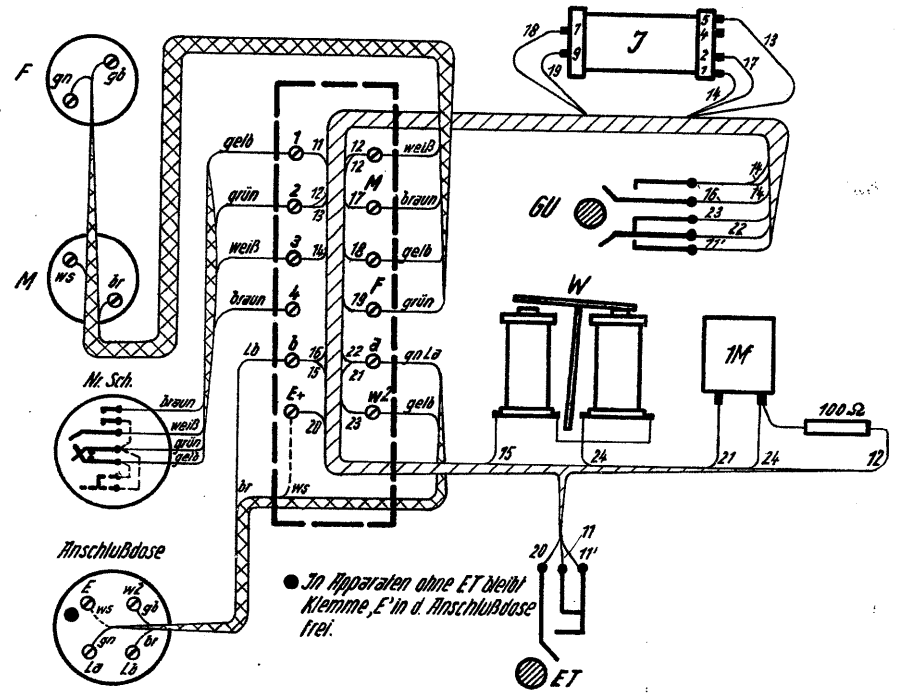
Film 1

| | | | | | |
|--|---------|-----|--|--|--|
| Ausg. | v. | | | | |
| Gez. | 11.8.48 | Ua. | | | |
| Gepr. | 22.8.48 | | | | |
| Geseh. | | | | | |
| Maßst. | | | | | |
| Tischapparat, „Maingau“ 46 Ausführung Tu.N. | | | | |  S1a-112/2 II Ausgabe |

Diese Zeichnung - Beschreibung darf ohne unsere Genehmigung weder einem Patersonen noch Konkurrenzfirmen, weder im Original noch in Kopie, ohne schriftliche Genehmigung der Patentverwaltung des Reichsministeriums für Wirtschaft, unter Verstoß des Reichsgesetzes vom 19.6.01 §§ 15, 16, 17, 18, 19, 20, 21, 22, 23, 24, 25, 26, 27, 28, 29, 30, 31, 32, 33, 34, 35, 36, 37, 38, 39, 40, 41, 42, 43, 44, 45, 46, 47, 48, 49, 50, 51, 52, 53, 54, 55, 56, 57, 58, 59, 60, 61, 62, 63, 64, 65, 66, 67, 68, 69, 70, 71, 72, 73, 74, 75, 76, 77, 78, 79, 80, 81, 82, 83 und 826 des Reichsgesetzes vom 19.6.01 (Patentgesetz) oder der Gebrauchsmuster-Eintragung (§ 3 Absatz 4 Gebrauchsmustergesetz) vorbehalten.
 Telefonbau und Normalzeit
 G.m.b.H.




* Nur bei Wählscheibe mit Spatiumkontakt.
 ET nur bei Bedarf, Anschlussdrähte stets vorhanden.



Film

| | | | | | |
|--------|---------|-----|--|--|--|
| Ausg. | v. | | | | |
| Gez. | 153.50 | Ua. | | | |
| Gepr. | 15.3.30 | Ua. | | | |
| Geseh. | | | | | |
| Maßst. | | | | | |



Tischapparat „Maingau“ 46
Ausführung Tu.N.

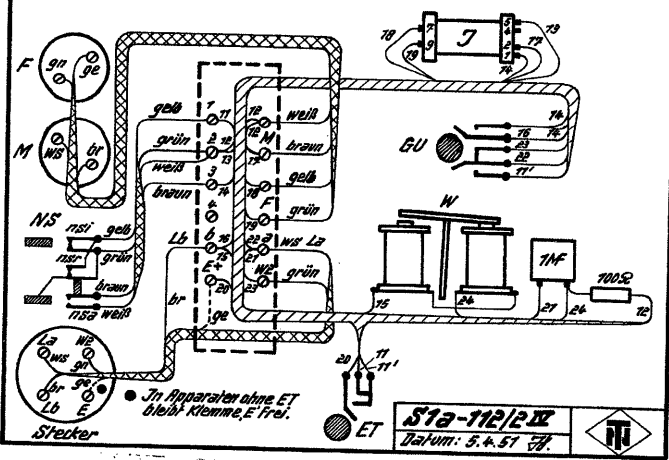
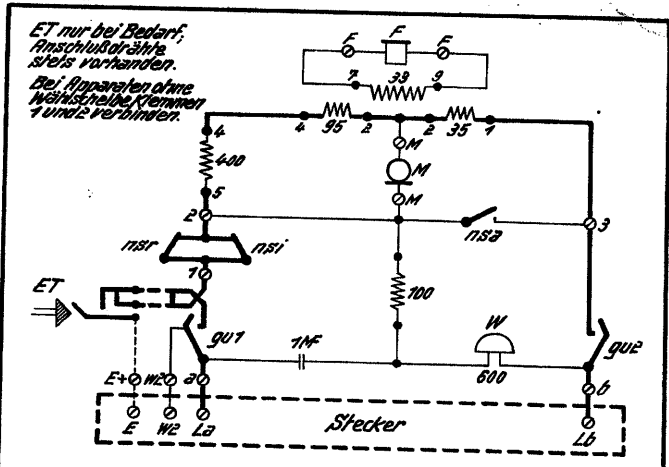
S1a-112/2 III

Ausgabe

1 2 3 4 5 6 7 8 9 10

A
B
C
D
E
F
G
H
J
K
L
M
N
O
P

Diese Zeichnung - Beschreibung darf ohne unsere Genehmigung weder dritten Personen noch Konkurrenzfirmen, weder im Original noch in Kopie mitgeteilt werden. Nach dem Reichsgesetz vom 19. 6. 01 §§ 15 und 38 des Reichsgesetzes vom 19. 6. 01 § 825 und 827 des B. G. B. Alle Rechte für den Fall der Patenterteilung ist 7 Abs. 1 Patentgesetzl oder der Gebrauchsmuster-Eintragung (§ 9 Absatz 4 Gebrauchsmustergesetzl vorbehalten.
Telefonbau und Normalzeit
G. m. b. H.



Einklebschaltung

| | |
|---------------------------------|--|
| Gez. 5. 4. 51 58 | |
| Gepr. <i>[Signature]</i> | |
| Geseh. | |
| Tischapparat, Maingau 46 | |
| Rusführung Tu.N | |
| S1a-112/2 IV | |

